SOURCE : PÔLE EMPLOI BOURGOGNE FRANCHE-COMTÉ

LES FRONTALIERS FRANCS-COMTOIS

Pôle Emploi Bourgogne Franche-Comté a réalisé une étude en Décembre 2018 sur les frontaliers suisses de la région, basée sur les données de l'Office fédéral de la statistique suisse, du fichier national des allocataires de Pôle Emploi et du recensement de l'INSEE. Ce qui a permis de caractériser précisément les actifs frontaliers et les emplois occupés.

20% des travailleurs frontaliers en Suisse résident en Franche-Comté

LES FRONTALIERS ACTIFS

Le nombre de travailleurs frontaliers n'a cessé de croître ces quinze dernières années. En 5 ans, il a progressé de 9 %. A fin décembre 2018, 35 292 Bourguignons et Francs-Comtois travaillent en Suisse.
7 sur 10 habitent dans le Doubs et 2 sur 10 dans le Jura.
9 travailleurs sur 10 travaillent sur trois cantons suisses :

- 39 % dans le canton de Vaud
- 33 % dans le canton de Neuchâtel
- 18 % dans le canton du Jura

64 % sont des hommes, 18 % sont âgés de plus de 50 ans et 8 % ont moins de 25 ans. 34 % ont un niveau d'études équivalent au CAP/BEP et 30 % sont diplômés du supérieur (post-bac). La majorité des travailleurs frontaliers suisses occupent un poste d'ouvrier (53 % contre 26 % pour l'ensemble des actifs occupés dans la région). 24 % occupent des professions intermédiaires, 11 % des postes d'employés et 10 % des postes de cadres et des professions intellectuelles supérieures.
58 % travailleurs dans le secteur de l'industrie, 24 % dans le secteur du commerce, des transports et des services et 11 % dans l'administration publique, l'enseignement, la santé et l'action sociale.
Plus de 9 actifs sur 10 ont un contrat à durée indéterminée et 8 sur 10 travaillent à temps complet.
32 % résident sur le bassin de Morteau (8 sur 10 d'entre eux travaillent dans le canton de Neuchâtel) et 28 % résident sur le bassin de Pontarlier (7 sur 10 d'entre eux travaillent dans le canton de Vaud).

Carte 1

NOMBRE D'ACTIFS FRONTALIERS ET SECTEUR D'ACTIVITÉ DE L'EMPLOYEUR SUISSE PAR CANTON - RP 2015
DÉPLACEMENT ENTRE LE BASSIN DE RÉSIDENCE ET LE CANTON DE TRAVAIL (flux > 100)

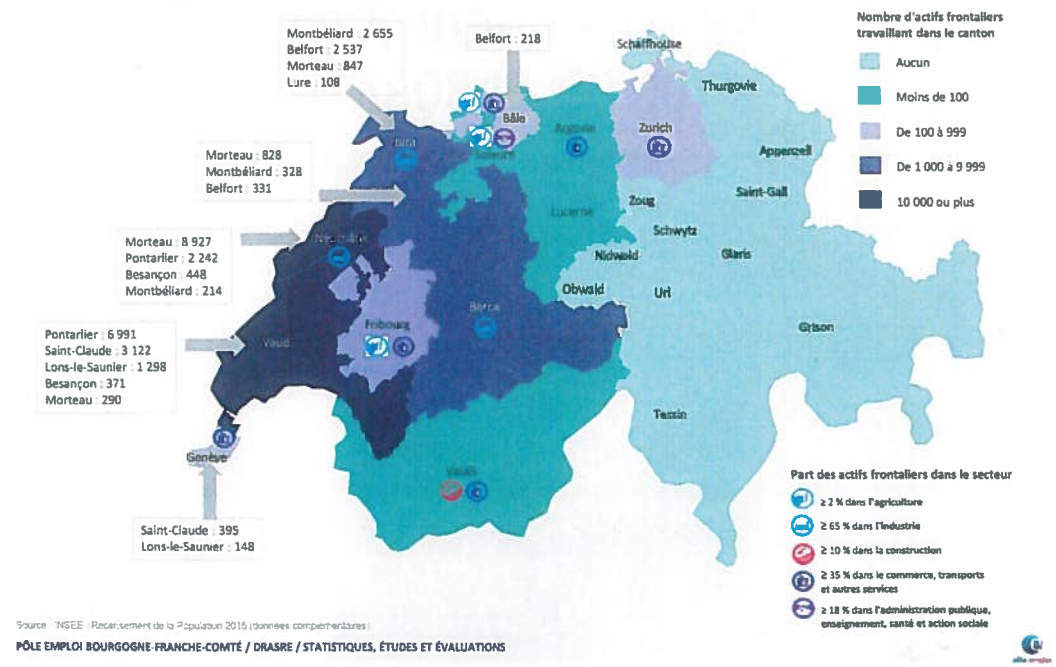

Source : INSEE - Recensement de la Population 2015 (données complémentaires)

PÔLE EMPLOI BOURGOGNE-FRANCHE-COMTÉ / DRASRE / STATISTIQUES, ÉTUDES ET ÉVALUATIONS

Frontaliers actifs

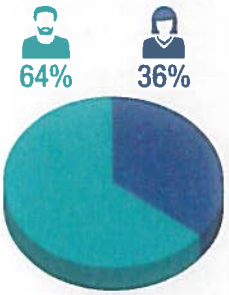
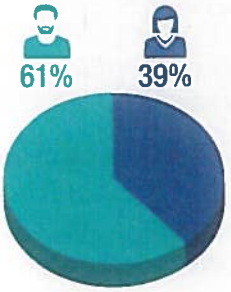
Frontaliers au chômage